

NOTICE D'INFORMATION SUR L'UTILISATION DE L'URO STIM 2

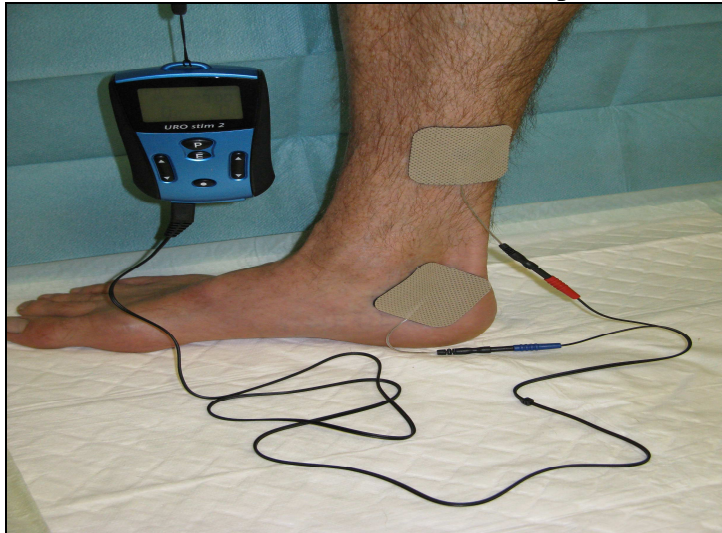
1/ L'URO stim 2 est un appareil qui permet de faire des électrostimulations transcutanées périphériques dans le cadre :

- de troubles urinaires (Programme U-01)
- de troubles anorectaux. (Programme U-09)
- des troubles urinaires et douleurs périnéales (Programme U5 en double stimulation)





2/ Les stimulations doivent être réalisées **matin et/ou soir** pendant 20 minutes à la cheville droite, face interne. (Référez-vous à l'ordonnance du médecin)

3/ Positionnez les électrodes comme sur la photo (**bleu** en bas, près du talon, **rouge** en haut).



4/ Une fois les électrodes posées, vous pouvez les brancher à l'appareil à l'aide du cordon ; **toujours brancher sur la prise de gauche** (chiffre 1 sur l'écran) sauf pour les doubles stimulations.

5/ Mettre l'appareil sur **ON** puis appuyer sur . Régler ensuite l'intensité des stimulations avec les flèches  à gauche de l'appareil. Les stimulations doivent être ressenties, mais ne doivent pas être douloureuses.

6/ Au bout de 20 minutes de stimulation, la machine s'éteint toute seule. Vous pouvez retirer les électrodes et les ranger jusqu'à la prochaine stimulation.

7/ **Pour le recharger, mettre l'appareil sur OFF** et le brancher sur la prise de courant avec le cordon qui vous est fourni.

Pour tout problème ou question, n'hésitez pas à contacter : SCHWA-MEDICO, 30 rue Joffre, 68250 ROUFFACH. Tél : 03 89 49 73 61 de 8h30 à 12h et de 12h30 à 17h30 du lundi au jeudi, le vendredi jusqu'à 16h.

Vous pouvez également appeler dans le service au 01 56 01 83 20 (le matin) pour avoir une infirmière si vous avez besoin d'aide sur les manipulations de l'appareil.